



УПРАВЛЕНИЕ ФЕДЕРАЛЬНОЙ СЛУЖБЫ  
ГОСУДАРСТВЕННОЙ СТАТИСТИКИ  
ПО СВЕРДЛОВСКОЙ ОБЛАСТИ  
И КУРГАНСКОЙ ОБЛАСТИ

# Оперативные данные по индексу промышленного производства по Курганской области



**август 2022 года**




УПРАВЛЕНИЕ ФЕДЕРАЛЬНОЙ СЛУЖБЫ  
ГОСУДАРСТВЕННОЙ СТАТИСТИКИ  
ПО СВЕРДЛОВСКОЙ ОБЛАСТИ  
И КУРГАНСКОЙ ОБЛАСТИ

# Оперативные данные по ИПП

по Курганской области

август 2022 года


- 01 ИНДЕКС ПРОМЫШЛЕННОГО ПРОИЗВОДСТВА
- 02 ДОБЫЧА ПОЛЕЗНЫХ ИСКОПАЕМЫХ
- 03 ОБРАБАТЫВАЮЩИЕ ПРОИЗВОДСТВА
- 04 ОБЕСПЕЧЕНИЕ ЭЛЕКТРИЧЕСКОЙ ЭНЕРГИЕЙ,  
ГАЗОМ И ПАРОМ
- 05 ВОДОСНАБЖЕНИЕ, ВОДООТВЕДЕНИЕ,  
УТИЛИЗАЦИЯ ОТХОДОВ



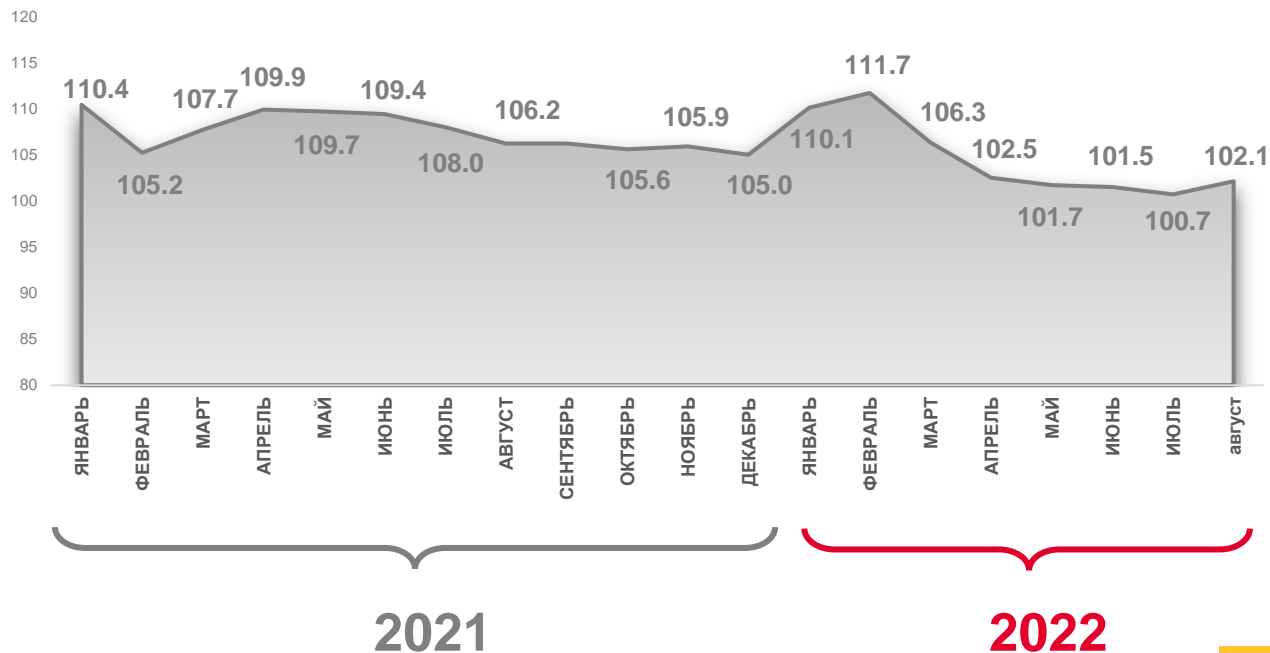
# ИНДЕКС ПРОМЫШЛЕННОГО ПРОИЗВОДСТВА


в % к соответствующему периоду 2021 г.

январь-август 2022 г. к  
январю-августу 2021 г.




102,1%





# ИНДЕКСЫ ПРОИЗВОДСТВА

ЯНВАРЬ – АВГУСТ 2022 г.  
В % К ЯНВАРЮ - АВГУСТУ 2021 г.


 **102,1%**  
ИПП

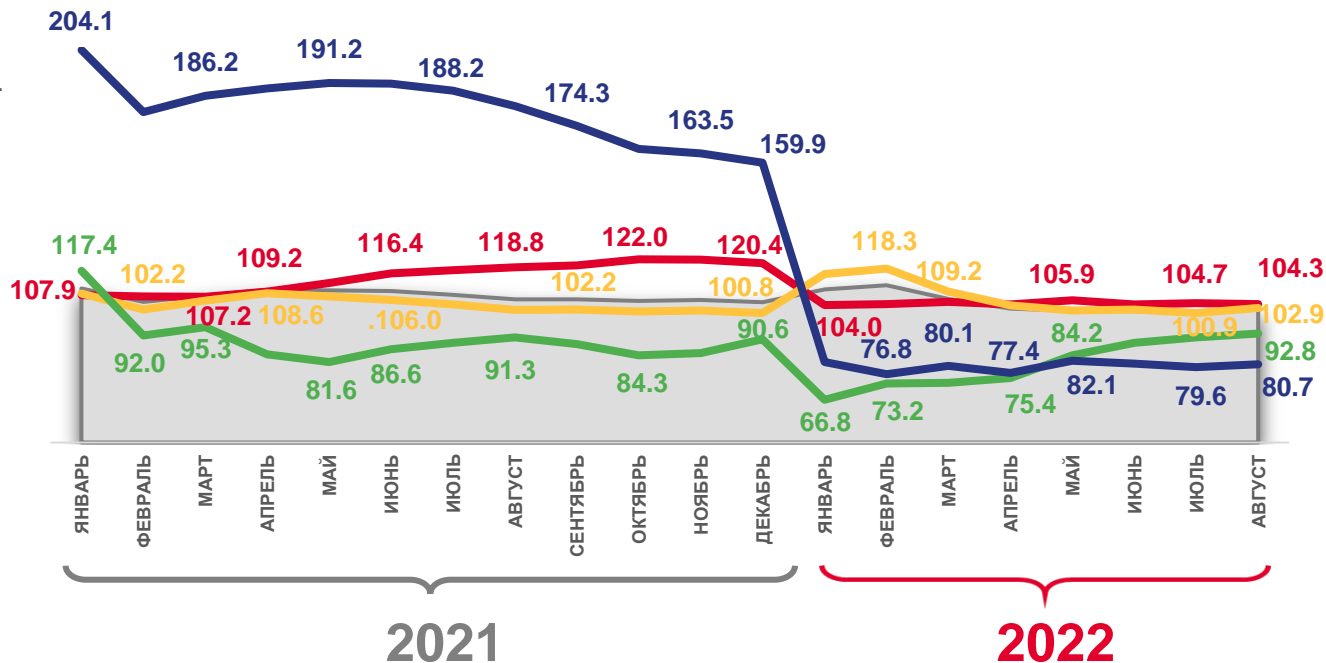
 **104,3%**

Обеспечение электрической энергией,  
газом и паром; кондиционированием воздуха

 **102,9%**  
Обрабатывающие производства

 **92,8%**  
Добыча полезных ископаемых

 **80,7%**  
Водоснабжение; водоотведение,  
организация сбора и утилизация отходов,  
деятельность по ликвидации загрязнений



Индекс промышленного производства



Обеспечение электрической энергией,  
газом и паром; кондиционированием воздуха



Обрабатывающие  
производства



Водоснабжение; водоотведение, организация сбора и утилизация  
отходов, деятельность по ликвидации загрязнений



Добыча полезных ископаемых





# ИНДЕКСЫ ПРОИЗВОДСТВА

АВГУСТ 2022 г.  
К АВГУСТУ 2021 г.



**113,5%**

ИПП



**117,0%**

Обрабатывающие производств



**100,8%**

Добыча полезных ископаемых



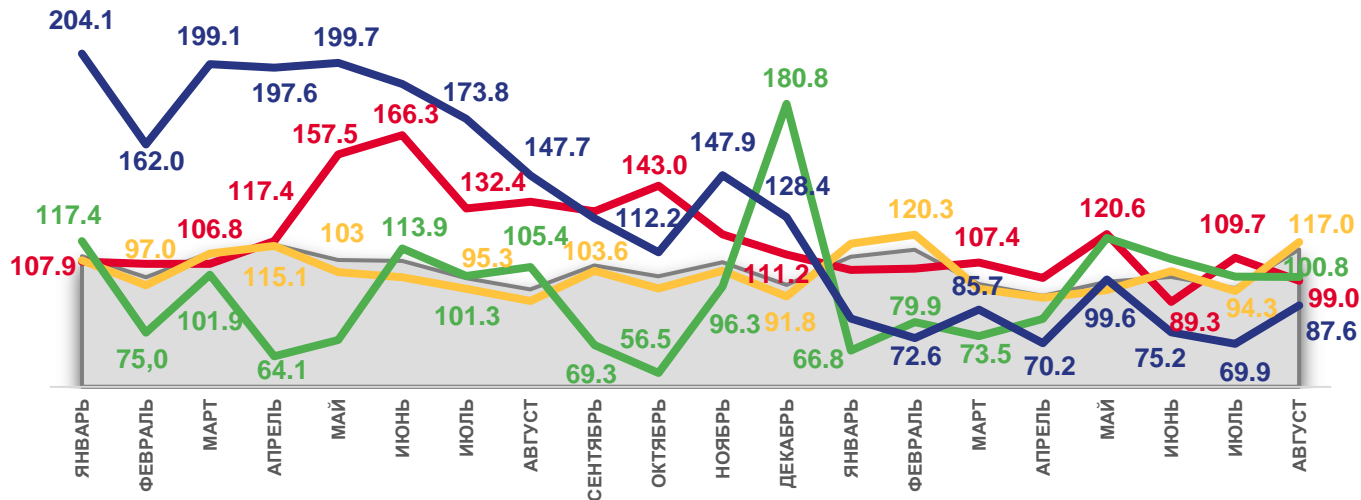
**99,0%**

Обеспечение электрической энергией,  
газом и паром; кондиционированием воздуха



**87,6%**

Водоснабжение; водоотведение,  
организация сбора и утилизация отходов,  
деятельность по ликвидации загрязнений



2021

2022



Индекс промышленного производства



Обрабатывающие  
производства



Добыча полезных ископаемых



Обеспечение электрической энергией,  
газом и паром; кондиционированием воздуха



Водоснабжение; водоотведение, организация сбора и утилизация  
отходов, деятельность по ликвидации загрязнений





# ИНДЕКСЫ ПРОИЗВОДСТВА

АВГУСТ 2022 г.

К ИЮЛЮ 2022 г.



ИПП

116,3%



127,3%

Водоснабжение; водоотведение, организация сбора и утилизация отходов, деятельность по ликвидации загрязнений



122,1%

Обработывающие производств



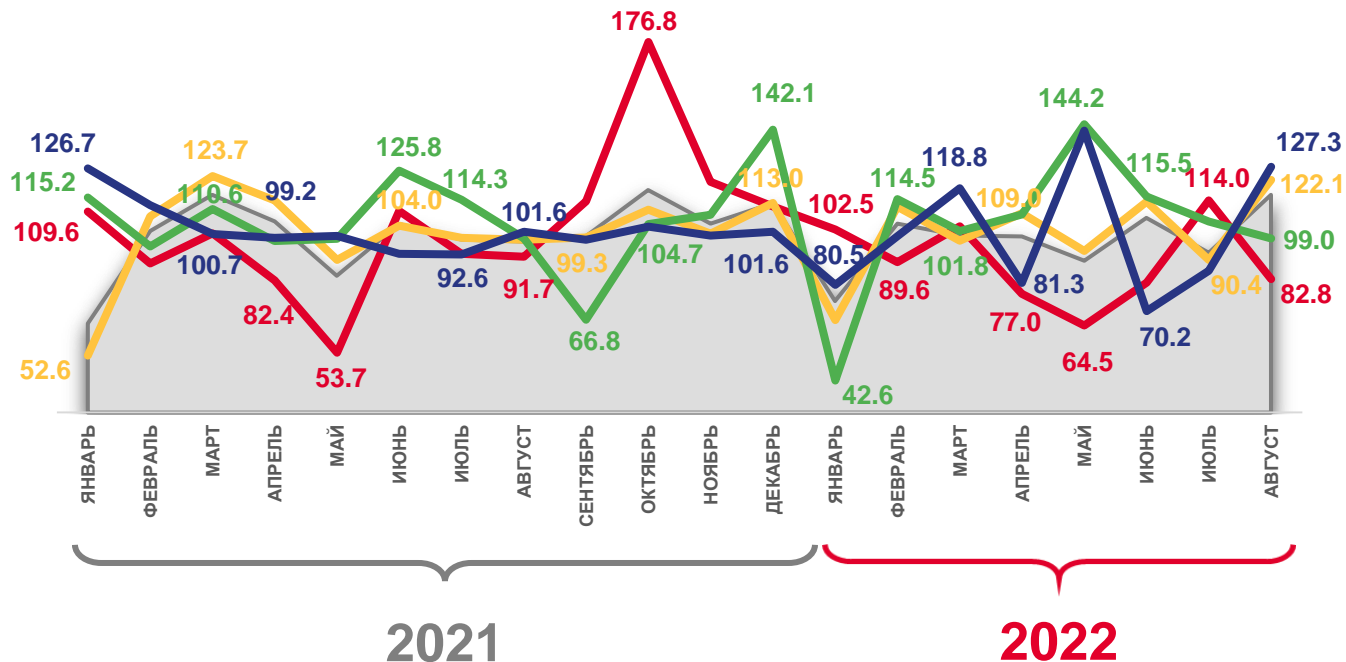
99,0%

Добыча полезных ископаемых



82,8%

Обеспечение электрической энергией, газом и паром; кондиционированием воздуха



Индекс промышленного производства



Обработывающие производств



Добыча полезных ископаемых



Обеспечение электрической энергией, газом и паром; кондиционированием воздуха




Водоснабжение; водоотведение, организация сбора и утилизация отходов, деятельность по ликвидации загрязнений





# ИНДЕКСЫ ПРОИЗВОДСТВА ПО ДОБЫЧЕ ПОЛЕЗНЫХ ИСКОПАЕМЫХ

АВГУСТ 2022 г.  
К ИЮЛЮ 2022 г.

 **99,0%**

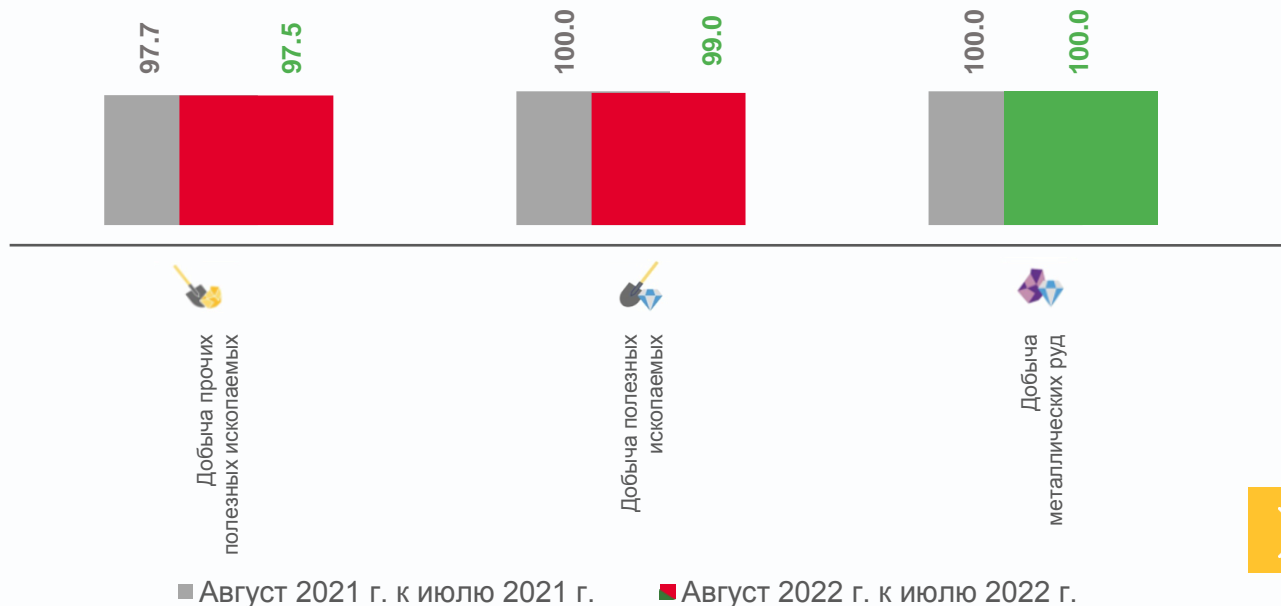
Добыча полезных ископаемых

 **100,0%**

Добыча металлических руд

 **97,5%**

Добыча прочих полезных ископаемых





# ОБРАБАТЫВАЮЩИЕ ПРОИЗВОДСТВА

АВГУСТ 2022 г.  
К ИЮЛЮ 2022 г.



122,1%

Обрабатывающие производства



154,8%

Производство машин и оборудования,  
не включенных в другие группировки



131,9%

Производство лекарственных средств и  
материалов, применяемых в медицинских  
целях



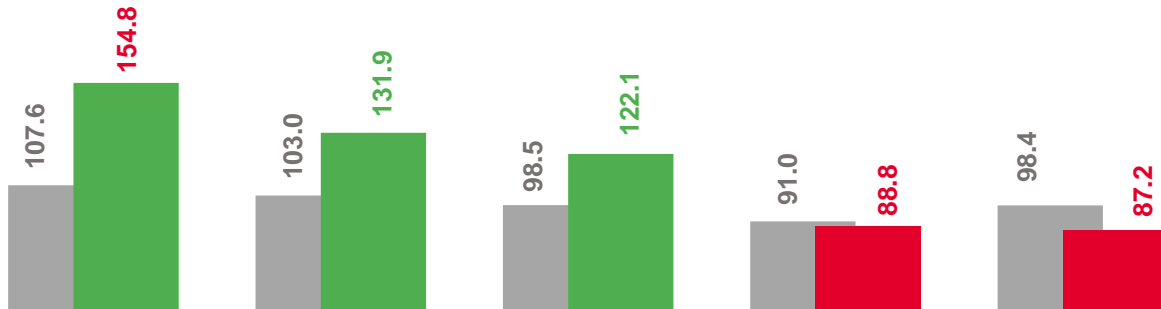
88,8%

Производство напитков



87,2%

Производство мебели



Производство машин и  
оборудования, не  
включенных в другие  
группировки



Производство  
лекарственных  
средств и материалов,  
применяемых в  
медицинских целях



Обрабатывающие  
производства



Производство  
напитков



Производство мебели

■ Август 2021 г. к июлю 2021 г.

■ Август 2022 г. к июлю 2022 г.







# ОБЕСПЕЧЕНИЕ ЭЛЕКТРИЧЕСКОЙ ЭНЕРГИЕЙ, ГАЗОМ И ПАРОМ; КОНДИЦИОНИРОВАНИЕ ВОЗДУХА

АВГУСТ 2022 г.  
К ИЮЛЮ 2022 г.



**82,8%**

Обеспечение электрической энергией,  
газом и паром



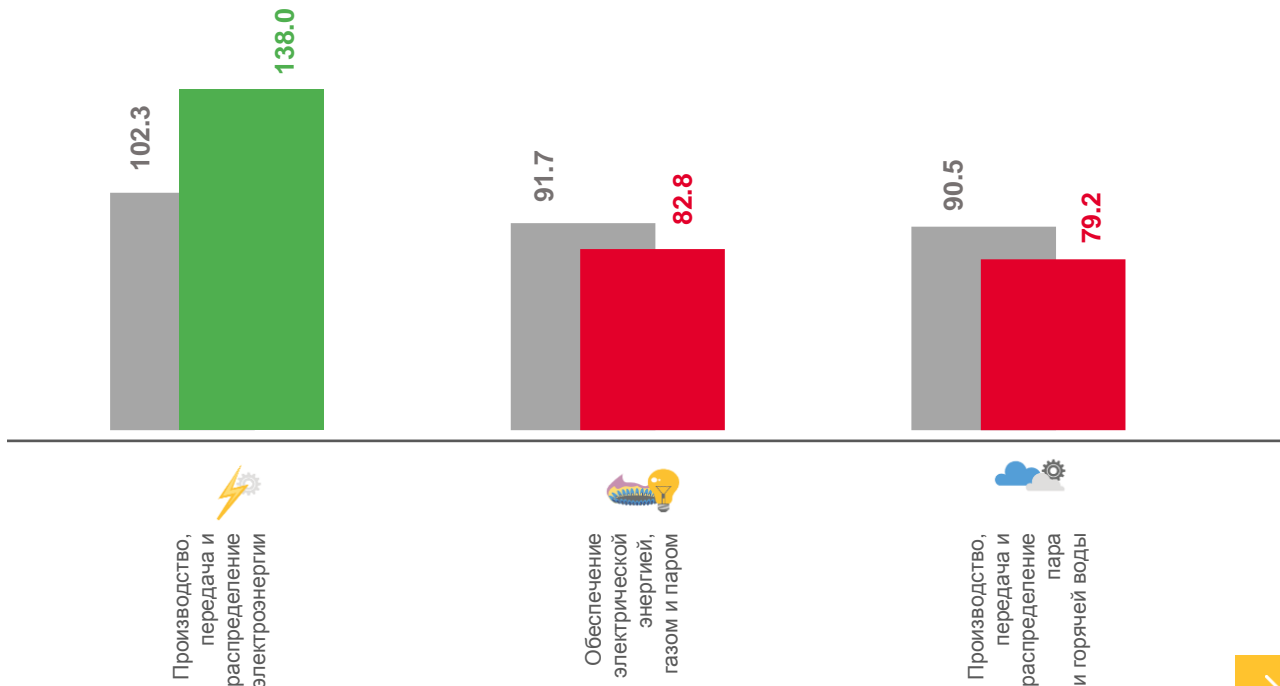
**138,0%**

Производство, передача и распределение пара  
и горячей воды



**79,2%**

Производство, передача и распределение  
электроэнергии



■ Август 2021 г. к июлю 2021 г.

■ Август 2022 г. к июлю 2022 г.



# ВОДОСНАБЖЕНИЕ, ВОДООТВЕДЕНИЕ, УТИЛИЗАЦИЯ ОТХОДОВ

АВГУСТ 2022 г.  
К ИЮЛЮ 2022 г.



127,3%

Водоснабжение; водоотведение,  
организация сбора и утилизации отходов,  
деятельность по ликвидации загрязнений

130,7%

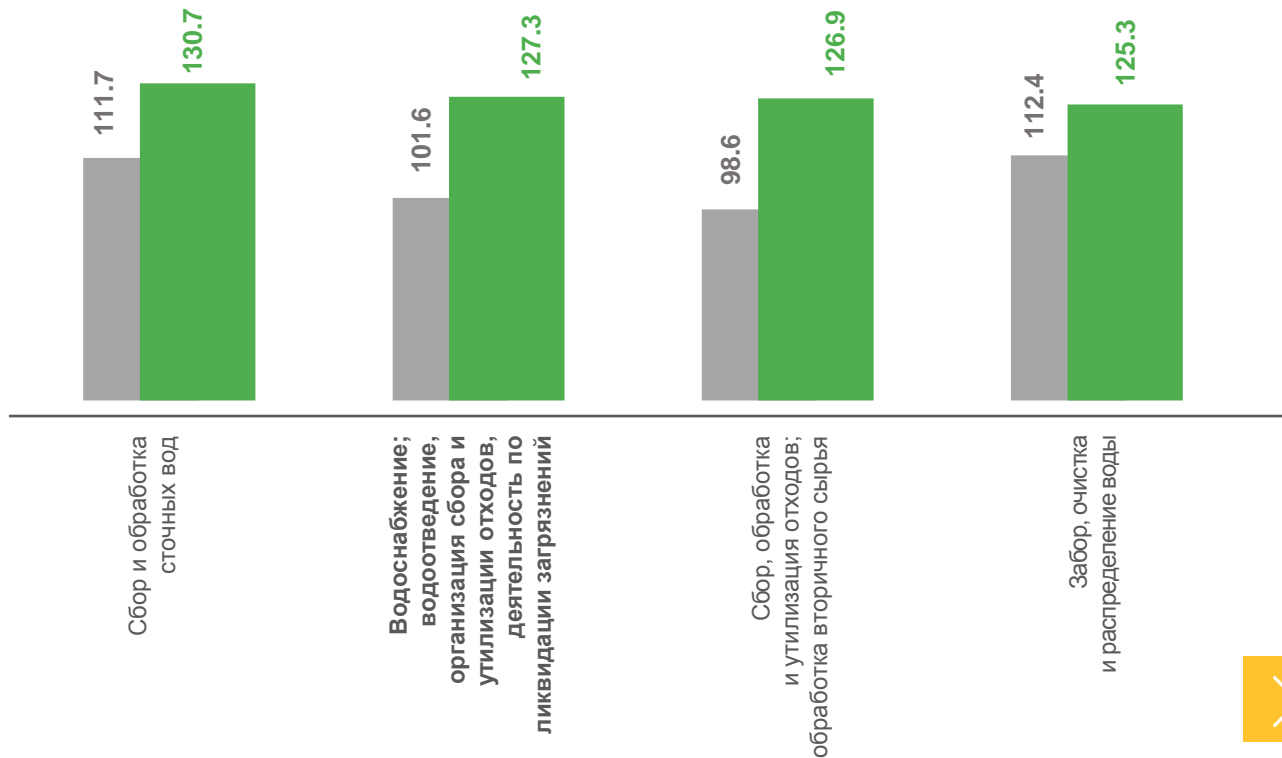
Сбор и обработка сточных вод

126,9%

Сбор, обработка и утилизация отходов;  
обработка вторичного сырья

125,3%

Забор, очистка и распределение воды



■ Август 2021 г. к июлю 2021 г.

■ Август 2022 г. к июлю 2022 г.





# ИНДЕКСЫ ПРОИЗВОДСТВА ПО ОСНОВНЫМ ВИДАМ ОБРАБАТЫВАЮЩИХ ПРОИЗВОДСТВ

АВГУСТ 2022 г. К ИЮЛЮ 2022 г., В %



154,8%

Производство машин и оборудования, не включенных в другие группировки



131,9%

Производство лекарственных средств и материалов, применяемых в медицинских целях



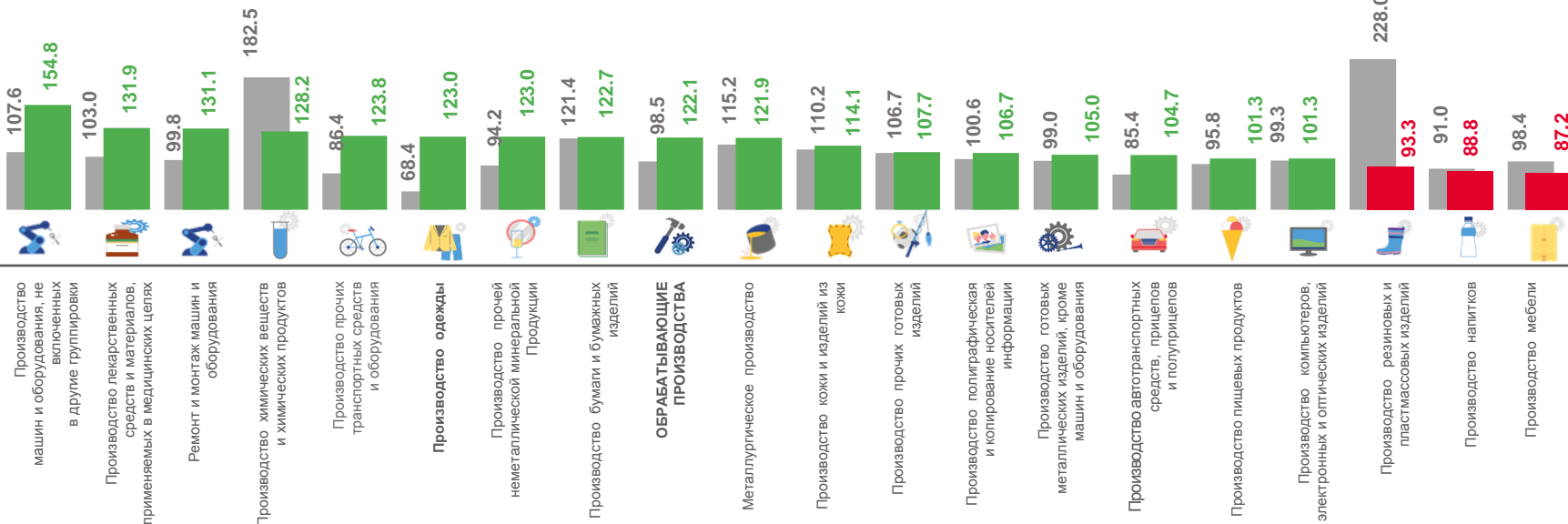
88,8%

Производство напитков



87,2%

Производство мебели



■ Август 2021 г. к июлю 2021 г.

■ Август 2022 г. к июлю 2022 г.

